


**JUMLAH PENDUDUK BERDASARKAN JENIS KELAMIN
DATA DKB TAHUN 2023 SEMESTER I**

**Provinsi : BENGKULU
Kab/Kota : KOTA BENGKULU**

KODE WILAYAH	KECAMATAN	PENDUDUK JENIS KELAMIN		Rasio Jenis Kelamin (Lk/Pr) x 100	JUMLAH PENDUDUK (Jiwa)	KELUARGA (KK)
		Laki-Laki (Lk)	Perempuan (Pr)			
17.71.01	SELEBAR	42.451	41.623	101,99	84.074	24.702
17.71.02	GADING CEMPAKA	19.394	19.369	100,13	38.763	11.703
17.71.03	TELUK SEGARA	10.971	11.189	98,05	22.160	7.282
17.71.04	MUARA BANGKAHULLU	26.727	26.052	102,59	52.779	15.857
17.71.05	KAMPUNG MELAYU	24.067	23.461	102,58	47.528	14.291
17.71.06	RATU AGUNG	26.050	26.037	100,05	52.087	16.022
17.71.07	RATU SAMBAN	10.930	11.021	99,17	21.951	6.868
17.71.08	SUNGAI SERUT	12.720	12.699	100,17	25.419	7.717
17.71.09	SINGARAN PATI	20.386	20.365	100,10	40.751	12.562
17.71	KOTA BENGKULU	193.696	191.816	100,98	385.512	117.004

Bengkulu, Agustus 2023

Kepala Dinas Kependudukan dan
Pencatatan Sipil Kota Bengkulu


Drs. W. I. D. D. O
NIP. 196705121994031007



**JUMLAH PENDUDUK BERDASARKAN STATUS PERKAWINAN
DATA DKB TAHUN 2023 SEMESTER I**

**Provinsi : BENGKULU
Kab/Kota : KOTA BENGKULU**

KODE WILAYAH	KECAMATAN	JUMLAH PENDUDUK BERDASARKAN STATUS PERKAWINAN															
		BELUM KAWIN			KAWIN			CERAI HIDUP			CERAI MATI						
		L	P	JML	L	P	JML	L	P	JML	L	P	JML				
17.71.01	SELEBAR	21.383	18.722	40.105	20.369	20.683	41.052	340	770	1.110	359	1.448	1.807				
17.71.02	GADING CEMPAKA	9.895	8.562	18.457	9.092	9.283	18.375	198	457	655	209	1.067	1.276				
17.71.03	TELUK SEGARA	5.668	4.906	10.574	4.963	5.098	10.061	159	389	548	181	796	977				
17.71.04	MUARA BANGKAHULU	13.476	11.553	25.029	12.753	12.863	25.616	238	543	781	260	1.093	1.353				
17.71.05	KAMPUNG MELAYU	12.350	10.511	22.861	11.245	11.406	22.651	200	478	678	272	1.066	1.338				
17.71.06	RATU AGUNG	13.515	11.608	25.123	11.911	12.212	24.123	308	700	1.008	316	1.517	1.833				
17.71.07	RATU SAMBAN	5.760	5.012	10.772	4.877	4.948	9.825	151	290	441	142	771	913				
17.71.08	SUNGAI SERUT	6.495	5.730	12.225	5.945	6.007	11.952	136	287	423	144	675	819				
17.71.09	SINGARAN PATI	10.506	9.045	19.551	9.458	9.723	19.181	195	427	622	227	1.170	1.397				
17.71	KOTA BENGKULU	99.048	85.649	184.697	90.613	92.223	182.836	1.925	4.341	6.266	2.110	9.603	11.713				

Bengkulu, Agustus 2023

Kepala Dinas Kependudukan dan
Pencatatan Sipil Kota Bengkulu



Drs. W I D O D O
NIP. 196705121994031007

**JUMLAH PENDUDUK BERDASARKAN GOLONGAN DARAH
DATA DKB TAHUN 2023 SEMESTER I**

Provinsi : BENGKULU
Kab/Kota : KOTA BENGKULU

KODE WILAYAH	KECAMATAN	JUMLAH PENDUDUK BERDASARKAN GOLONGAN DARAH																																																																																																																																																																																																																															
		A						B						AB						O						A+						A-						B+																																																																																																																																																																																											
		L	P	JML	L	P	JML	L	P	JML	L	P	JML	L	P	JML	L	P	JML	L	P	JML	L	P	JML	L	P	JML	L	P	JML	L	P	JML																																																																																																																																																																																															
17.71.01	SELEBAR	3.734	3.449	7.183	2.688	2.813	5.501	1.506	1.322	2.828	3.915	3.508	7.423	61	56	117	11	21	32	38	36	74	2.602	2.666	5.268	2.116	2.241	4.357	953	913	1.866	2.930	2.921	5.851	22	27	49	10	13	23	19	12	31	1.364	1.477	2.841	987	1.129	2.116	490	509	999	1.693	1.692	3.385	16	14	30	2	9	11	6	15	21	17.71.04	MUARA BANGKAHULLU	2.567	2.470	5.037	2.024	2.048	4.072	1.037	898	1.935	2.907	2.758	5.665	32	35	67	14	12	26	17	21	38	17.71.05	KAMPUNG MELAYU	1.562	1.457	3.019	1.211	1.225	2.436	631	566	1.197	1.197	1.729	3.673	31	34	65	1	2	3	12	15	27	17.71.06	RATU AGUNG	2.850	2.870	5.720	2.383	2.596	4.979	1.137	1.112	2.249	3.397	3.261	6.658	25	35	60	11	11	22	19	16	35	17.71.07	RATU SAMBAN	1.143	1.215	2.358	822	1.041	1.863	446	420	866	1.462	1.344	2.806	8	15	23	5	3	8	7	3	10	17.71.08	SUNGAI SERUT	1.346	1.386	2.732	1.024	1.146	2.170	477	457	934	1.612	1.583	3.195	17	18	35	4	6	10	9	14	23	17.71.09	SINGARAN PATI	1.791	1.756	3.547	1.398	1.543	2.941	701	654	1.355	2.011	1.839	3.850	21	16	37	7	1	8	11	12	23	17.71	KOTA BENGKULU	18.959	18.746	37.705	14.653	15.782	30.435	7.378	6.851	14.229	21.871	20.635	42.506	233	250	483	65	74	139	138	144	282

KODE WILAYAH	KECAMATAN	JUMLAH PENDUDUK BERDASARKAN GOLONGAN DARAH																																																																																																																																																																																																					
		B-						AB+						AB-						O+						O-						TIDAK TAHU																																																																																																																																																																							
		L	P	JML	L	P	JML	L	P	JML	L	P	JML	L	P	JML	L	P	JML	L	P	JML	L	P	JML	L	P	JML	L	P	JML																																																																																																																																																																								
17.71.01	SELEBAR	11	11	22	48	38	86	26	25	51	40	33	73	61	68	129	30.312	30.243	60.555	17.71.02	GADING CEMPAKA	7	9	16	29	30	59	13	19	32	23	15	38	43	41	84	10.627	10.462	21.089	17.71.03	TELUK SEGARA	5	6	11	21	18	39	18	10	28	24	22	46	21	29	50	6.324	6.259	12.583	17.71.04	MUARA BANGKAHULLU	12	8	20	32	24	56	13	16	29	34	23	57	56	52	108	17.982	17.687	35.669	17.71.05	KAMPUNG MELAYU	7	9	16	22	17	39	7	8	15	21	19	40	47	41	88	18.571	18.339	36.910	17.71.06	RATU AGUNG	14	17	31	46	37	83	27	22	49	20	24	44	76	72	148	16.045	15.968	32.013	17.71.07	RATU SAMBAN	3	7	10	15	8	23	4	2	6	13	18	31	20	24	44	6.982	6.921	13.903	17.71.08	SUNGAI SERUT	3	4	7	22	17	39	5	10	15	13	13	26	21	20	41	8.167	8.025	16.192	17.71.09	SINGARAN PATI	6	6	12	22	20	42	12	2	14	29	27	56	39	40	79	14.338	14.449	28.787	17.71	KOTA BENGKULU	68	77	145	257	209	466	125	114	239	217	194	411	384	387	771	129.348	128.353	257.701

Bengkulu, Agustus 2023

Kepala Dinas Kependudukan dan
Pencatatan Sipil Kota Bengkulu

Drs. WIDODO

NHP. 196705121994031007



**JUMLAH PENDUDUK BERDASARKAN PENDIDIKAN TERAKHIR
DATA DKB TAHUN 2023 SEMESTER I**

**Provinsi : BENGKULU
Kab/Kota : KOTA BENGKULU**

KODE WILAYAH	KECAMATAN	JUMLAH PENDUDUK BERDASARKAN PENDIDIKAN TERAKHIR																	
		TIDAK / BELUM SEKOLAH			BELUM TAMAT SD			SD			SMP			SMA					
		L	P	JML	L	P	JML	L	P	JML	L	P	JML	L	P	JML			
17.71.01	SELEBAR	13.310	12.572	25.882	3.605	3.356	6.961	3.235	3.496	6.731	4.471	4.589	9.060	11.440	9.904	21.344			
17.71.02	GADING CEMPAKA	5.198	4.840	10.038	1.665	1.590	3.255	1.097	1.146	2.243	1.669	1.740	3.409	5.082	4.792	9.874			
17.71.03	TELUK SEGARA	3.217	3.052	6.269	1.011	1.033	2.044	1.004	1.006	2.010	1.383	1.412	2.795	3.160	3.152	6.312			
17.71.04	MUARA BANGKAHULU	8.356	7.864	16.220	2.224	2.040	4.264	2.178	2.313	4.491	2.825	2.779	5.604	6.745	6.074	12.819			
17.71.05	KAMPUNG MELAYU	8.030	7.531	15.561	2.181	2.071	4.252	2.869	3.029	5.898	3.193	3.060	6.253	6.125	5.498	11.623			
17.71.06	RATU AGUNG	7.712	7.420	15.132	2.510	2.319	4.829	2.157	2.369	4.526	2.821	2.863	5.684	7.089	6.524	13.613			
17.71.07	RATU SAMBAN	3.306	3.213	6.519	1.035	1.000	2.035	1.004	1.015	2.019	1.320	1.321	2.641	3.034	2.916	5.950			
17.71.08	SUNGAI SERUT	3.747	3.659	7.406	1.240	1.137	2.377	1.067	1.179	2.246	1.462	1.344	2.806	3.495	3.144	6.639			
17.71.09	SINGARAN PATI	6.295	6.015	12.310	1.771	1.730	3.501	1.831	2.013	3.844	2.570	2.528	5.098	5.405	5.011	10.416			
17.71	KOTA BENGKULU	59.171	56.166	115.337	17.242	16.276	33.518	16.442	17.566	34.008	21.714	21.636	43.350	51.575	47.015	98.590			

KODE WILAYAH	KECAMATAN	JUMLAH PENDUDUK BERDASARKAN PENDIDIKAN TERAKHIR																	
		DI / DII			D III			S1			S2			S3					
		L	P	JML	L	P	JML	L	P	JML	L	P	JML	L	P	JML			
17.71.01	SELEBAR	263	449	712	666	1.206	1.872	4.896	5.593	10.489	536	438	974	29	20	49			
17.71.02	GADING CEMPAKA	123	320	443	446	750	1.196	3.545	3.719	7.264	537	459	996	32	13	45			
17.71.03	TELUK SEGARA	65	104	169	153	241	394	888	1.104	1.992	79	82	161	11	3	14			
17.71.04	MUARA BANGKAHULU	146	212	358	382	720	1.102	3.311	3.629	6.940	469	389	858	91	32	123			
17.71.05	KAMPUNG MELAYU	71	159	230	182	428	610	1.330	1.596	2.926	84	89	173	2	-	2			
17.71.06	RATU AGUNG	149	287	436	384	709	1.093	2.901	3.239	6.140	303	294	597	24	13	37			
17.71.07	RATU SAMBAN	34	109	143	150	277	427	958	1.064	2.022	84	100	184	5	6	11			
17.71.08	SUNGAI SERUT	86	155	241	195	369	564	1.306	1.590	2.896	115	116	231	7	6	13			
17.71.09	SINGARAN PATI	99	169	268	268	501	769	1.899	2.169	4.068	224	220	444	24	9	33			
17.71	KOTA BENGKULU	1.036	1.964	3.000	2.826	5.201	8.027	21.034	23.703	44.737	2.431	2.187	4.618	225	102	327			

Bengkulu, Agustus 2023

Kepala Dinas Kependudukan dan
Pencatatan Sipil Kota Bengkulu



Drs. W I D O D O
NIP. 196705121994031007

**JUMLAH PENDUDUK BERDASARKAN STATUS HUBUNGAN DALAM KELUARGA
DATA DKE TAHUN 2023 SEMESTER I**

**Provinsi : BENGKULU
Kab/Kota : KOTA BENGKULU**

KODE WILAYAH	KECAMATAN	JUMLAH PENDUDUK BERDASARKAN STATUS HUBUNGAN DALAM KELUARGA														
		KEPALA KELUARGA			ISITRI			ANAK			MENANTU			CUCU		
		L	P	JML	L	P	JML	L	P	JML	L	P	JML	L	P	JML
17.71.01	SELJBAR	21.476	3.226	24.702	-	19.478	19.478	20.071	17.793	37.864	1	-	1	114	119	233
17.71.02	GADING CEMPAKA	9.692	2.011	11.703	-	8.702	8.702	9.109	7.898	17.007	3	1	4	95	112	207
17.71.03	TELUK SEGARA	5.527	1.755	7.282	-	4.594	4.594	5.092	4.480	9.572	2	2	4	75	67	142
17.71.04	MUARA BANGKAHUU	13.587	2.270	15.857	-	12.144	12.144	12.609	10.990	23.599	1	1	2	109	86	195
17.71.05	KANIPUNG MELAYU	12.077	2.214	14.291	-	10.615	10.615	11.536	10.101	21.637	2	1	3	78	55	133
17.71.06	RATU AGUNG	12.931	3.091	16.022	-	11.246	11.246	12.225	10.559	22.784	1	4	5	139	148	287
17.71.07	RATU SAMBAN	5.397	1.471	6.868	-	4.531	4.531	5.111	4.501	9.612	-	-	-	77	81	158
17.71.08	SUNGAI SERUT	6.406	1.311	7.717	-	5.639	5.639	6.035	5.421	11.456	2	-	2	53	47	100
17.71.09	SINGARAN PATI	10.351	2.311	12.562	-	8.946	8.946	9.584	8.453	18.037	1	-	1	97	82	179
17.71	KOTA BENGKULU	97.344	19.660	117.004	-	85.895	85.895	91.372	80.196	171.568	13	9	22	837	797	1.634

KODE WILAYAH	KECAMATAN	JUMLAH PENDUDUK BERDASARKAN STATUS HUBUNGAN DALAM KELUARGA														
		ORANG TUA			MERTUA			FAMILI LAIN			PEMBANTU			LAINNYA		
		L	P	JML	L	P	JML	L	P	JML	L	P	JML	L	P	JML
17.71.01	SELJBAR	49	211	260	23	126	149	707	653	1.360	2	1	3	8	16	24
17.71.02	GADING CEMPAKA	16	109	125	11	81	92	466	444	910	-	2	2	2	9	11
17.71.03	TELUK SEGARA	8	31	39	3	27	30	252	222	474	-	2	2	12	9	21
17.71.04	MUARA BANGKAHUU	19	104	123	15	88	103	385	369	754	-	-	-	2	-	2
17.71.05	KANIPUNG MELAYU	24	99	123	13	72	85	333	297	630	1	-	1	3	7	10
17.71.06	RATU AGUNG	9	144	153	13	90	103	724	745	1.469	1	-	1	7	10	17
17.71.07	RATU SAMBAN	7	51	58	4	46	50	331	337	668	-	-	-	3	3	6
17.71.08	SUNGAI SERUT	11	61	72	4	43	47	206	174	380	-	-	-	3	3	6
17.71.09	SINGARAN PATI	11	97	108	10	75	85	426	397	823	-	1	1	6	3	9
17.71	KOTA BENGKULU	154	907	1.061	96	648	744	3.830	3.638	7.468	4	6	10	46	60	106

Bengkulu, Agustus 2023

Kepala Dinas Kependudukan dan
Pencatatan Sipil Kota Bengkulu



Drs. WILDOD O
NIP. 196705121994031007

**JUMLAH PENDUDUK BERDASARKAN KELOMPOK UMUR
DATA DKB TAHUN 2023 SEMESTER I**

**Provinsi : BENGKULU
Kab/Kota : KOTA BENGKULU**

KODE WILAYAH	KECAMATAN	KELOMPOK UMUR (TAHUN) DAN JENIS KELAMIN																																																																																																																																																																							
		USIA 0 - 4 TH						USIA 5 - 9 TH						USIA 10 - 14 TH						USIA 15 - 19 TH						USIA 20 - 24 TH																																																																																																																																															
		L	P	JML	L	P	JML	L	P	JML	L	P	JML	L	P	JML	L	P	JML	L	P	JML	L	P	JML																																																																																																																																																
17.71.01	SELEBAR	3.448	3.214	6.662	4.423	4.053	8.476	4.281	3.968	8.249	3.030	3.044	6.074	3.382	3.318	6.700	17.71.02	GADING CEMPAKA	1.244	1.128	2.372	1.654	1.447	3.101	1.713	1.575	3.288	1.558	1.467	3.025	1.734	1.606	3.340	17.71.03	TELUK SEGARA	707	642	1.349	930	901	1.831	1.014	941	1.955	835	805	1.640	949	960	1.909	17.71.04	MUARA BANGKAHULU	2.265	2.123	4.388	2.689	2.444	5.133	2.469	2.220	4.689	1.860	1.829	3.689	2.206	2.118	4.324	17.71.05	KAMPUNG MELAYU	1.958	1.824	3.782	2.552	2.400	4.952	2.444	2.224	4.668	1.720	1.682	3.402	1.962	2.026	3.988	17.71.06	RATU AGUNG	1.742	1.664	3.406	2.458	2.201	4.659	2.553	2.371	4.924	2.154	2.102	4.256	2.195	2.101	4.296	17.71.07	RATU SAMBAN	688	647	1.335	977	934	1.911	1.089	1.009	2.098	960	957	1.917	933	907	1.840	17.71.08	SUNGAI SERUT	853	932	1.785	1.271	1.102	2.373	1.212	1.116	2.328	1.002	1.039	2.041	1.070	1.062	2.132	17.71.09	SINGARAN PATI	1.450	1.354	2.804	1.923	1.735	3.658	1.967	1.848	3.815	1.501	1.517	3.018	1.845	1.755	3.600	17.71	KOTA BENGKULU	14.355	13.528	27.883	18.877	17.217	36.094	18.742	17.272	36.014	14.620	14.442	29.062	16.276	15.853	32.129


KODE WILAYAH	KECAMATAN	KELOMPOK UMUR (TAHUN) DAN JENIS KELAMIN																																																																																																																																																																							
		USIA 25 - 29 TH						USIA 30 - 34 TH						USIA 35 - 39 TH						USIA 40 - 44 TH						USIA 45 - 49 TH																																																																																																																																															
		L	P	JML	L	P	JML	L	P	JML	L	P	JML	L	P	JML	L	P	JML	L	P	JML	L	P	JML																																																																																																																																																
17.71.01	SELEBAR	3.469	3.774	7.243	3.874	4.057	7.931	3.649	3.777	7.426	3.388	3.374	6.762	2.678	2.782	5.460	17.71.02	GADING CEMPAKA	1.738	1.680	3.418	1.583	1.666	3.249	1.368	1.474	2.842	1.309	1.421	2.730	1.260	1.340	2.600	17.71.03	TELUK SEGARA	926	896	1.822	837	847	1.684	818	827	1.645	881	918	1.799	722	767	1.489	17.71.04	MUARA BANGKAHULU	2.422	2.516	4.938	2.494	2.596	5.090	2.309	2.278	4.587	2.007	1.930	3.937	1.580	1.635	3.215	17.71.05	KAMPUNG MELAYU	2.047	2.126	4.173	2.133	2.284	4.417	2.089	2.053	4.142	1.888	1.794	3.682	1.452	1.463	2.915	17.71.06	RATU AGUNG	2.179	2.126	4.305	2.154	2.181	4.335	2.057	2.161	4.218	2.026	2.093	4.119	1.687	1.743	3.430	17.71.07	RATU SAMBAN	859	834	1.693	792	778	1.570	828	858	1.686	870	885	1.755	772	765	1.537	17.71.08	SUNGAI SERUT	1.114	1.093	2.207	988	1.005	1.993	1.002	1.055	2.057	1.038	1.004	2.042	892	894	1.786	17.71.09	SINGARAN PATI	1.729	1.802	3.531	1.715	1.712	3.427	1.693	1.677	3.370	1.551	1.630	3.181	1.252	1.300	2.552	17.71	KOTA BENGKULU	16.483	16.847	33.330	16.570	17.126	33.696	15.813	16.160	31.973	14.958	15.049	30.007	12.295	12.689	24.984

Provinsi : BENGKULU
Kab/Kota : KOTA BENGKULU

KODE WILAYAH	KECAMATAN	KELOMPOK UMUR (TAHUN) DAN JENIS KELAMIN																							
		USIA 50 - 54 TH			USIA 55 - 59 TH			USIA 60 - 64 TH			USIA 65 - 69 TH			USIA 70 - 74 TH			USIA > 75 TH								
		L	P	JML	L	P	JML	L	P	JML	L	P	JML	L	P	JML	L	P	JML						
17.71.01	SELEBAR	2.223	2.225	4.448	1.837	1.726	3.563	1.388	1.161	2.549	790	592	1.382	352	293	645	239	265	504						
17.71.02	GADING CEMPAKA	1.052	1.268	2.320	1.067	1.294	2.361	1.029	998	2.027	615	517	1.132	293	259	552	177	229	406						
17.71.03	TELUK SEGARA	650	695	1.345	550	647	1.197	486	503	989	347	387	734	189	218	407	130	235	365						
17.71.04	MUARA BANGKAHULU	1.303	1.410	2.713	1.178	1.249	2.427	965	876	1.841	588	401	989	219	215	434	173	212	385						
17.71.05	KAMPUNG MELAYU	1.259	1.329	2.588	1.061	950	2.011	734	606	1.340	413	306	719	195	189	384	160	205	365						
17.71.06	RATU AGUNG	1.354	1.470	2.824	1.153	1.273	2.426	926	1.100	2.026	736	741	1.477	396	363	759	280	347	627						
17.71.07	RATU SAMBAN	622	662	1.284	530	567	1.097	397	470	867	307	366	673	168	178	346	138	204	342						
17.71.08	SUNGAI SERUT	688	771	1.459	581	613	1.194	471	419	890	271	264	535	146	156	302	121	174	295						
17.71.09	SINGARAN PATI	1.048	1.131	2.179	903	1.063	1.966	771	788	1.559	592	557	1.149	272	251	523	174	245	419						
17.71	KOTA BENGKULU	10.199	10.961	21.160	8.860	9.382	18.242	7.167	6.921	14.088	4.659	4.131	8.790	2.230	2.122	4.352	1.592	2.116	3.708						

Bengkulu, Agustus 2023

Kepala Dinas Kependudukan dan
Pencatatan Sipil Kota Bengkulu


Drs. WILD O D O
M.P. 196705121994031007




**JUMLAH PENDUDUK BERDASARKAN USIA SEKOLAH
DATA DKB TAHUN 2023 SEMESTER I**

Provinsi : BENGKULU
Kab/Kota : KOTA BENGKULU

KODE WILAYAH	KECAMATAN	JUMLAH PENDUDUK BERDASARKAN USIA SEKOLAH																							
		USIA 0 - 4 TH			USIA 5 - 6 TH			USIA 7 - 12 TH			USIA 13 - 15 TH			USIA 16 - 18 TH			USIA 19 - 24 TH								
		L	P	JML	L	P	JML	L	P	JML	L	P	JML	L	P	JML	L	P	JML						
17.71.01	SELEBAR	3.448	3.214	6.662	1.842	1.652	3.494	5.200	4.846	10.046	2.444	2.238	4.682	1.626	1.721	3.347	4.004	3.926	7.930						
17.71.02	GADING CEMPAKA	1.244	1.128	2.372	641	585	1.226	2.030	1.780	3.810	1.053	982	2.035	869	826	1.695	2.066	1.922	3.988						
17.71.03	TELUK SEGARA	707	642	1.349	373	353	726	1.170	1.124	2.294	622	572	1.194	455	432	887	1.108	1.126	2.234						
17.71.04	MUARA BANGKAHULLU	2.265	2.123	4.388	1.069	990	2.059	3.145	2.804	5.949	1.395	1.319	2.714	1.038	986	2.024	2.577	2.512	5.089						
17.71.05	KAMPUNG MELAYU	1.958	1.824	3.782	1.031	963	1.994	3.030	2.801	5.831	1.362	1.300	2.662	940	850	1.790	2.315	2.418	4.733						
17.71.06	RATU AGUNG	1.742	1.664	3.406	987	896	1.883	2.992	2.737	5.729	1.618	1.459	3.077	1.157	1.166	2.323	2.606	2.517	5.123						
17.71.07	RATU SAMBAN	688	647	1.335	374	374	748	1.237	1.137	2.374	709	686	1.395	543	525	1.068	1.096	1.085	2.181						
17.71.08	SUNGAI SERUT	853	932	1.785	485	454	939	1.544	1.336	2.880	706	653	1.359	550	572	1.122	1.270	1.304	2.574						
17.71.09	SINGARAN PATI	1.450	1.354	2.804	784	694	1.478	2.332	2.140	4.472	1.130	1.104	2.234	833	828	1.661	2.157	2.089	4.246						
17.71	KOTA BENGKULU	14.355	13.528	27.883	7.586	6.961	14.547	22.680	20.705	43.385	11.039	10.313	21.352	8.011	7.906	15.917	19.199	18.899	38.098						

Bengkulu, Agustus 2023



 Kepala Dinas Kependudukan dan
 Pencatatan Sipil Kota Bengkulu
Drs. W I D O D O
 N/P. 196705121994031007

**JUMLAH PENDUDUK BERDASARKAN JENIS PEKERJAAN
DATA DKB TAHUN 2023 SEMESTER I**

Provinsi : BENGKULU
Kab/Kota : KOTA BENGKULU

KODE WILAYAH	KECAMATAN	JUMLAH PENDUDUK BERDASARKAN JENIS PEKERJAAN																				
		BELUM / TIDAK BEKERJA			MENGURUS RUMAH TANGGA			PELAJAR/MAHASISWA			PENSUNAN			PEGAWAI NEGERI SIPIL			TENTARA NASIONAL INDONESIA			KEPOLISIAN RI		
		L	P	JML	L	P	JML	L	P	JML	L	P	JML	L	P	JML	L	P	JML	L	P	JML
17.71.01	SELEBAR	14.094	12.883	26.977	2	13.290	13.292	6.355	5.715	12.070	720	244	964	2.405	2.526	4.931	193	3	196	602	63	665
17.71.02	GADING CEMPAKA	5.726	5.145	10.871	1	5.342	5.343	3.594	3.130	6.724	905	453	1.358	1.566	1.913	3.479	81	2	83	378	35	413
17.71.03	TELUK SEGARA	3.601	3.251	6.852		4.415	4.415	1.597	1.516	3.113	265	160	425	323	351	674	21		21	71	6	77
17.71.04	MUARA BANGKAHULU	8.953	7.953	16.906		8.796	8.796	3.899	3.487	7.386	511	190	701	1.472	1.471	2.943	59		59	236	21	257
17.71.05	KAMPUNG MELAYU	8.459	7.618	16.077		9.614	9.614	3.196	2.842	6.038	220	62	282	458	457	915	132	3	135	254	17	271
17.71.06	RATU AGUNG	8.478	7.722	16.200		8.959	8.959	4.195	3.704	7.899	711	394	1.105	1.111	1.276	2.387	62		62	223	12	235
17.71.07	RATU SAMBAN	3.672	3.376	7.048		3.998	3.998	1.685	1.542	3.227	221	153	374	318	379	697	16		16	82	5	87
17.71.08	SUNGAI SERUT	3.943	3.668	7.611		4.479	4.479	2.177	1.982	4.159	252	140	392	595	657	1.252	73		73	275	8	283
17.71.09	SINGARAN PATI	6.840	6.159	12.999	1	7.096	7.097	3.042	2.790	5.832	503	245	748	683	866	1.549	224	1	225	133	12	145
17.71	KOTA BENGKULU	63.766	57.775	121.541	4	65.989	65.993	29.740	26.708	56.448	4.308	2.041	6.349	8.931	9.896	18.827	861	9	870	2.254	179	2.433

KODE WILAYAH	KECAMATAN	JUMLAH PENDUDUK BERDASARKAN JENIS PEKERJAAN																										
		PERDAGANGAN			PETANI/PEKERUBUN			PETERNAK			NELAYAN/PERIKANAN			INDUSTRI			KONSTRUKSI			TRANSPORTASI			KARYAWAN SWASTA			KARYAWAN BUMN		
		L	P	JML	L	P	JML	L	P	JML	L	P	JML	L	P	JML	L	P	JML	L	P	JML	L	P	JML	L	P	JML
17.71.01	SELEBAR	273	132	405	2.307	1.152	3.459	12	1	13	97	1	98	5	1	6	16	1	17	38		38	4.545	1.832	6.377	193	73	266
17.71.02	GADING CEMPAKA	148	56	204	342	184	526	7	2	9	21		21	1	1	1	19	1	20	14	1	15	2.091	1.049	3.140	192	125	317
17.71.03	TELUK SEGARA	147	71	218	55	26	81		2	2	477	1	478	1	1	1	7		7	19		19	1.042	472	1.514	44	23	67
17.71.04	MUARA BANGKAHULU	191	86	277	1.000	598	1.598	8	1	9	58	1	59	4	1	5	12	2	14	22		22	2.326	1.030	3.356	150	73	223
17.71.05	KAMPUNG MELAYU	159	96	255	1.286	435	1.721	7		7	1.136	4	1.140	2		2	8		8	18		18	2.045	758	2.803	81	19	100
17.71.06	RATU AGUNG	272	126	398	493	217	710	2	1	3	95		95	4		4	19	1	20	21		21	2.865	1.232	4.097	124	90	214
17.71.07	RATU SAMBAN	220	98	318	86	40	126	2		2	35		35				7		7	5		5	918	405	1.323	43	24	67
17.71.08	SUNGAI SERUT	122	51	173	174	87	261	5		5	188	1	189	1	1	2	5		5	21		21	1.136	522	1.658	58	28	86
17.71.09	SINGARAN PATI	280	147	427	652	358	1.010	3		3	17		17	2		2	6	1	7	24		24	1.805	721	2.526	70	52	122
17.71	KOTA BENGKULU	1.812	863	2.675	6.395	3.097	9.492	46	7	53	2.124	8	2.132	18	5	23	99	6	105	182	1	183	18.773	8.021	26.794	955	507	1.462

JUMLAH PENDUDUK BERDASARKAN JENIS PEKERJAAN

KODE WILAYAH	KECAMATAN	TUKANG BATU		TUKANG KAYU		TUKANG SOL SEPATU		TUKANG LAS/PANDAI BESI		TUKANG JAHIT		TUKANG GIGI		PENATA RIAS		PENATA BUSANA		PENATA RAMBUT		MEKANIK		SENIMAN		TABIB								
		L	P	L	P	L	P	L	P	L	P	L	P	L	P	L	P	L	P	L	P	L	P	L	P							
		JML	JML	JML	JML	JML	JML	JML	JML	JML	JML	JML	JML	JML	JML	JML	JML	JML	JML	JML	JML	JML	JML	JML	JML	JML						
17.71.01	SELEBAR	78	3	64		3		15	1	16	15	22	37	1	1	5	5			4	4	74		8	1	9	1	2	3			
17.71.02	GADING CEMPAKA	30		23				13		13	18	17	35	1	1	10	10			3	3	34		6		6	1	1	2			
17.71.03	TELUK SEGARA	22		16		4		8		8	24	15	39	1	1	8	9			2	5	24		9	1	10	2	2				
17.71.04	MUARA BANGKAHULLU	49	1	50	1	4		16		16	30	15	45	1	1	3	4			2	2	38		4	2	6						
17.71.05	KAMPUNG MELAYU	46	1	47		22		12		12	16	15	31			3	3			3	3	36	1	37	6	6		2				
17.71.06	RATU AGUNG	78		78		45		22		22	35	24	59			4	4			3	5	64		6		6						
17.71.07	RATU SAMBAN	23		23		13		3		3	27	15	42	1	1	8	9	2	1	1	2	13		5		5						
17.71.08	SUNGAI SERUT	21		21		24		9		9	17	13	30			4	4			1	1	16		3		3						
17.71.09	SINGARAN PATI	23		23		23		9		9	32	20	52	1	1	6	6			2	4	24		4		4		1				
17.71	KOTA BENGKULU	370	5	375		269	1	107	1	108	214	156	370	6	6	51	54	2	4	6	8	23	31	323	1	324	51	4	55	7	3	10


JUMLAH PENDUDUK BERDASARKAN JENIS PEKERJAAN

KODE WILAYAH	KECAMATAN	NOTARIS			ARSITEK			AKUNTAN			KONSULTAN			DOKTER			BIDAN			PERAWAT			APOTEKER			PSIKIATER/PSIKO LOG			PENYIAR RADIO				
		L	P	JML	L	P	JML	L	P	JML	L	P	JML	L	P	JML	L	P	JML	L	P	JML	L	P	JML	L	P	JML					
17.71.01	SELEBAR	3	4	7	2		2	1		1	14	3	17	23	53	76		73	73	26	55	81	3	11	14		1	2	3			1	
17.71.02	GADING CEMPAKA	1	7	8	3	1	4	1		1	18	1	19	51	88	139		43	43	9	34	43	3	13	16			1	1			1	
17.71.03	TELUK SEGARA		2	2	1		1			4	3	7	5	15	20		14	14	1	4	5		4	4									
17.71.04	MUARA BANGKAHULU				2		2			13	4	17	15	36	51		47	47	12	32	44		5	5			2	2			1	1	
17.71.05	KAMPUNG MELAYU				1		1			1		1	4	8	12		36	36	4	17	21		3	3									
17.71.06	RATU AGUNG	2	3	5	2		2			11	3	14	22	44	66		44	44	13	39	52	1	5	6			1	1					
17.71.07	RATU SAMBAN	2	3	5	1		1			3	1	4	7	18	25		10	10	4	7	11		2	2									
17.71.08	SUNGAI SERUT		1	1						7		7	13	14	27		40	40	7	19	26		3	3		1							
17.71.09	SINGARAN PATI	1	1	2						8	2	10	17	33	50		27	27	5	17	22		7	7									
17.71	KOTA BENGKULU	9	21	30	12	1	13	2		79	17	96	157	309	466		334	334	81	224	305	7	53	60		2	6	8	1	2			3

KODE WILAYAH	KECAMATAN	JUMLAH PENDUDUK BERDASARKAN JENIS PEKERJAAN																																
		PELAUT			PENELITI			SOPIR			PIALANG			PARAMORMAL			PEDAGANG			PERANGKAT DESA			KEPALA DESA			WIRASWASTA			ANGG LEMB TINGGI LAINNYA					
		L	P	JML	L	P	JML	L	P	JML	L	P	JML	L	P	JML	L	P	JML	L	P	JML	L	P	JML	L	P	JML	L	P	JML			
17.71.01	SELEBAR	12		12				448		448	1		1				338	208	546										5.504	1.627	7.131	1		1
17.71.02	GADING CEMPAKA	3		3				107		107				200	108	308				200	108	308	1		1				2.329	804	3.133	1		1
17.71.03	TELUK SEGARA	6		6	2			115		115				218	118	336				218	118	336				1.138	330	1.468	1		1			
17.71.04	MUARA BANGKAHULU	3		3		1		239		239				1		1	398	179	577				1		1	3.088	917	4.005	4		4			
17.71.05	KAMPUNG MELAYU	21		21				274		274	1		1	183	98	281	183	98	281				1		1	3.168	779	3.947						
17.71.06	RATU AGUNG	2		2	1			216		216		1	1	439	213	652	439	213	652				1		1	3.182	928	4.110	1		1			
17.71.07	RATU SAMBAN	2		2				102		102				590	192	782	590	192	782				1		1	1.446	442	1.888						
17.71.08	SUNGAI SERUT	4		4	1			110		110				215	101	316	215	101	316							1.265	347	1.612						
17.71.09	SINGARAN PATI	2		2	1			201		201		1	1	598	307	905	598	307	905							2.865	767	3.632	1		1			
17.71	KOTA BENGKULU	55		55	5	1	6	1.812		1.812	3		3	3.179	1.524	4.703	3.179	1.524	4.703	3	2	5	1		1	23.985	6.941	30.926	9	4	13			

Bengkulu, Agustus 2023

Kepala Dinas Kependudukan dan
Pencatatan Sipil Kota Bengkulu



**JUMLAH PENDUDUK BERDASARKAN KELOMPOK PEKERJAAN
DATA DKB TAHUN 2023 SEMESTER I**

Provinsi : BENGKULU
Kab/Kota : KOTA BENGKULU

KODE WILAYAH	KECAMATAN	JUMLAH PENDUDUK BERDASARKAN JENIS PEKERJAAN																	
		BELUM / TIDAK BEKERJA			APARATUR/PEJABAT NEGARA			TENAGA PENGAJAR			WIRASWASTA			PERTANIAN/PETERNAKAN			NELAYAN		
		L	P	JML	L	P	JML	L	P	JML	L	P	JML	L	P	JML	L	P	JML
17.71.01	SELEBAR	14.094	12.883	26.977	3.464	2.698	6.162	227	502	729	14.523	4.740	19.263	2.857	1.354	4.211	142	3	145
17.71.02	GADING CEMPAKA	5.726	5.145	10.871	2.316	2.135	4.451	174	352	526	6.119	2.411	8.530	441	220	661	32	-	32
17.71.03	TELUK SEGARA	3.601	3.251	6.852	478	392	870	34	112	146	4.306	1.261	5.567	75	38	113	594	2	596
17.71.04	MUARA BANGKAHULLU	8.953	7.953	16.906	1.973	1.593	3.566	309	407	716	9.760	2.827	12.587	1.208	676	1.884	77	1	78
17.71.05	KAMPUNG MELAYU	8.459	7.618	16.077	947	511	1.458	54	130	184	8.180	2.096	10.276	1.594	512	2.106	1.392	12	1.404
17.71.06	RATU AGUNG	8.478	7.722	16.200	1.584	1.420	3.004	129	333	462	10.121	3.091	13.212	653	275	928	130	3	133
17.71.07	RATU SAMBAN	3.672	3.376	7.048	471	428	899	31	99	130	4.678	1.343	6.021	105	45	150	46	-	46
17.71.08	SUNGAI SERUT	3.943	3.668	7.611	1.038	708	1.746	86	166	252	4.707	1.366	6.073	257	112	369	234	2	236
17.71.09	SINGARAN PATI	6.840	6.159	12.999	1.156	953	2.109	120	262	382	7.842	2.366	10.208	814	408	1.222	31	1	32
17.71	KOTA BENGKULU	63.766	57.775	121.541	13.427	10.838	24.265	1.164	2.363	3.527	70.236	21.501	91.737	8.004	3.640	11.644	2.678	24	2.702

KODE WILAYAH	KECAMATAN	JUMLAH PENDUDUK BERDASARKAN JENIS PEKERJAAN															
		AGAMA DAN KEPERCAYAAN			PELAJAR/MAHASISWA			TENAGA KESEHATAN			PENSUNAN			LAINNYA			
		L	P	JML	L	P	JML	L	P	JML	L	P	JML	L	P	JML	
17.71.01	SELEBAR	13	-	13	6.355	5.715	12.070	53	194	247	720	244	964	3	13.290	13.293	
17.71.02	GADING CEMPAKA	22	2	24	3.594	3.130	6.724	63	179	242	905	453	1.358	2	5.342	5.344	
17.71.03	TELUK SEGARA	14	3	17	1.597	1.516	3.113	6	37	43	265	160	425	1	4.417	4.418	
17.71.04	MUARA BANGKAHULLU	6	-	6	3.899	3.487	7.386	27	122	149	511	190	701	4	8.796	8.800	
17.71.05	KAMPUNG MELAYU	17	-	17	3.196	2.842	6.038	8	64	72	220	62	282	-	9.614	9.614	
17.71.06	RATU AGUNG	12	1	13	4.195	3.704	7.899	36	133	169	711	394	1.105	1	8.961	8.962	
17.71.07	RATU SAMBAN	10	-	10	1.685	1.542	3.227	11	37	48	221	153	374	-	3.998	3.998	
17.71.08	SUNGAI SERUT	5	-	5	2.177	1.982	4.159	21	76	97	252	140	392	-	4.479	4.479	
17.71.09	SINGARAN PATI	14	1	15	3.042	2.790	5.832	22	84	106	503	245	748	2	7.096	7.098	
17.71	KOTA BENGKULU	113	7	120	29.740	26.708	56.448	247	926	1.173	4.308	2.041	6.349	13	65.993	66.006	

Bengkulu, Agustus 2023

Kepala Dinas Kependudukan dan
Pencatatan Sipil Kota Bengkulu



Drs. I D O
NIP. 196705121994031007

**JUMLAH PENDUDUK BERDASARKAN PENYANDANG CACAT
DATA DKB TAHUN 2023 SEMESTER I**

**Provinsi : BENGKULU
Kab/Kota : KOTA BENGKULU**

KODE WILAYAH	KECAMATAN	JUMLAH PENDUDUK BERDASARKAN PENYANDANG CACAT																		JUMLAH
		DISABILITAS FISIK			DISABILITAS NETRA/ BUTA			DISABILITAS RUNGU/WICARA			DISABILITAS MENTAL/JIWA			DISABILITAS FISIK DAN MENTAL			DISABILITAS LAINNYA			
		L	P	JML	L	P	JML	L	P	JML	L	P	JML	L	P	JML	L	P	JML	
17.71.01	SELEBAR	12	6	18	2	1	3	8	8	16	67	29	96	3	-	3	7	2	9	145
17.71.02	GADING CEMPAKA	7	2	9	-	1	1	8	5	13	34	18	52	1	2	3	2	6	8	86
17.71.03	TELUK SEGARA	5	6	11	4	1	5	5	-	5	17	12	29	4	-	4	2	1	3	57
17.71.04	MUARA BANGKAHULU	12	1	13	4	1	5	15	9	24	49	25	74	3	-	3	3	6	9	128
17.71.05	KAMPUNG MELAYU	3	6	9	4	4	8	8	6	14	35	17	52	2	-	2	3	3	6	91
17.71.06	RATU AGUNG	13	6	19	2	3	5	17	7	24	61	19	80	1	-	1	7	3	10	139
17.71.07	RATU SAMBAN	4	3	7	4	-	4	3	8	11	18	13	31	-	1	1	3	1	4	58
17.71.08	SUNGGAI SERUT	3	8	11	1	1	2	8	4	12	19	9	28	1	3	4	4	1	5	62
17.71.09	SINGARAN PATI	6	3	9	2	2	4	8	6	14	34	20	54	2	-	2	5	2	7	90
17.71	KOTA BENGKULU	65	41	106	23	14	37	80	53	133	334	162	496	17	6	23	36	25	61	856

Bengkulu, Agustus 2023

Kepala Dinas Kependudukan dan
Pencatatan Sipil Kota Bengkulu



Drs. W J D O D O
 NIP.196705121994031007